

Hellwig Boote

JET



JET

Jet – das Sportboot mit Pfiff! Mit diesem Boot der Kompaktklasse gehen Sie keine Kompromisse ein! Die Vorzüge, die Sie von großen Hellwig-Booten gewöhnt sind, finden Sie in gleicher Weise beim Jet.

Jet ist Trumpf! Dank seiner speziellen V-Rumpfkonstruktion zeigt der spritzige 2-Personen Flitzer auch im Rauwasser Qualitäten, die sich sehen

lassen können: Kurvenstabilität und Laufruhe. Ganz schön geräumig, die Plicht. Zwei Personen finden bequem Platz.

Jet – ideal zum Autodachtransport wie auch als Yachtbeiboot und als Wasserskiboot geeignet.

Jet ist in jeder Hinsicht ein abgerundetes Sportboot auch für Sie!



- ▲ Die seitlichen Stabilisatoren sorgen für angenehmen Geradeauslauf und Kippstabilität
- ◄ Mit dem Sportlenkrad haben Sie die Jet in jeder Lage sicher im Griff
- ◄ Die Cockpitpersenning lässt sich mit wenigen Handgriffen aufziehen

STANDARD-AUSSTATTUNG BASIC:

- Sitzbank
- Stauraum unter der Sitzbank
- Stauraum im Bug und Heck
- Beifahrerhaltegriff
- Flaggenstock aus Edelstahl
- 3 Stk. Edelstahlklampen 150 mm
- 2 Stk. Fenderösen
- Monokabelsteuerung mit Sportlenkrad
- 2 Stk. Wasserskizugösen
- Bugöse
- Rammschutzleiste aus PVC
- Windschutzscheibe aus Acrylglas
- GFK ummanteltes Stringersystem
- Zierstreifen

DELUXE-AUSSTATTUNG:

- Bilgenpumpe mit Automatikschalter
- Horn elektrisch
- Benzinfilter mit Wasserabscheider
- Treibstoffabsperrhahn
- Feuerlöscher 2 kg
- Sicherungspanel farblich codiert
- Batterie Hauptschalter
- Batteriekasten


Optional:

- Cockpit- und Ganzpersenning
- Klapp- und Sonnenverdeck
- Einbau Treibstofftank 35 Liter
- Badeleiter aus Edelstahl
- Navigations - Beleuchtung
- Echolot
- Kompaß
- Hebeösen für den Beibootbetrieb
- Kohlefaserversion (ca. 15-20 kg leichter)
- Trimmklappen
- Zweiten Gelcoat



TECHNISCHE DATEN:

Länge:	3,10 m
Breite:	1,40 m
Gesamthöhe:	0,90 m
Höhe über Wasser:	0,80 m
Tiefgang	Antrieb unten: 0,55 m
	Antrieb oben: 0,25 m
Plichtabmessung:	1,01 m x 1,05 m
Gewicht ohne Sitze und Motor:	ca. 85 kg
Tankinhalt (Option):	35 Liter
Sitzplätze:	2
CE - Kategorie:	C
empf. Motorisierung:	ab 11 KW (15 PS)
max. Motorisierung:	22 KW (30 PS)
Spiegelhöhe:	Normalschiff




Hellwig Boote

Inh.: M. Hammermeister e.K.

SITTARDE STRASSE 1
D-41812 ERKELENZ

TEL. 0 24 31 / 97 11 40
FAX 0 24 31 / 97 11 42
WWW.HELLWIG-BOOTE.DE
INFO@HELLWIG-BOOTE.DE



NEUE BOOTE WIRD ES IMMER GEBEN. DOCH WIRKLICH ERNEUERND IST NUR DAS, WAS AUF DIE ZUKUNFT AUSGERICHTET IST UND DEN ANFORDERUNGEN DES MENSCHEN GERECHT WIRD.

DIE HOHE QUALITÄT DER HELLWIG BOOTE WIRD DANK AUSGEREIFTER TECHNIK UND QUALIFIZIERTER, HOCH MOTIVIERTER MITARBEITER GEWÄHRLEISTET. AUCH DEM KLEINSTEN DETAIL WIRD HÖCHSTE SORGFALT GEWIDMET.

DAS EXKLUSIVE, ZEITLOSE DESIGN MIT ELEGANTEN LINIEN SOWIE DIE SORGFÄLTIG GEFERTIGTEN EINZELTEILE MACHEN AUS EINEM HELLWIG BOOT EIN UNVERGLEICHBARES UND BEGEISTERNDENDES PRODUKT.

KLARE FORMEN AUS HANDLAMINIERTEM, GLASFASER-VERSTÄRKTEM POLYESTER, KOMBINIERT MIT EINBAUTEILEN AUS HOCHWERTIGEM KUNSTLEDER, ROSTFREIEM EDELSTAHL UND EDEM TEAKHOLZ, GROSSTEILS IN EIGENEN WERKSTÄTTEN GEFERTIGT, WERTEN IHR BOOT AUF UND SORGEN AUF LANGE ZEIT FÜR EIN WERTBESTÄNDIGES PRODUKT, DAS IHREN ANSPRÜCHEN VOLLSTÄNDIG GERECHT WIRD.

MEHR ALS 50 JAHRE HELLWIG BOOTE SPRECHEN FÜR SICH ...

HONDA VIERTAKT-AUßENBORDMOTOREN SIND DIE ANTRIEBSWAHL FÜR HELLWIG BOOTE. DIE VERFÜGBAREN HONDA AUßENBORDER ZEICHNEN SICH DURCH GERINGEN VERBRAUCH MIT DEUTLICH REDUZIERTEM GERÄUSCHPEGEL AUS.

ZUVERLÄSSIGKEIT UND EIN WEITVERBREITETES SERVICENETZ SPRECHEN ZUSÄTZLICH FÜR EINEN AUßENBORDER VON HONDA.

AUS DIESEN GRÜNDEN EMPFEHLEN WIR HONDA-AUßENBORDER.

HONDA
MARINE

Hellwig Boote

Olymp



Olymp VERGNÜGEN PUR!

Olymp – das ideale Sportboot für die junge Familie – Runter vom Autodach oder Bootstrailer, rein ins Vergnügen. Der sportliche Spaß beginnt!

Ob Binnengewässer oder Küstenstreifen: Ein tief angekimmter Rumpf sorgt für sichere Fahrt, der hohe Bug schützt vor Spritzwasser.

Ein zusätzliches Plus für Kenner: Olymp verträgt sich spielend mit einem stärkeren Außenborder (Trimmklappen sind dann notwendig).

Für den „Yachtie“ ist das Olymp das ideale Beiboot. Die Davidhalterungen werden nach Ihren Wünschen bzw. Vorgaben eingebaut.



- ▲ Dank geringem Gewicht auch ideal für den Autodachtransport geeignet. Das Hellwig Olymp kann wahlweise auch aus leichtem Kohle-Kevlar Material gefertigt werden. Den passenden Dachträgeraufsatz erhalten Sie natürlich bei Hellwig Boote.
- ▲ Zweckmäßiger, pflegeleichter Steuerstand, Windschutzscheibe aus Acryl.
- ◀ Die passgenaue Cockpitpersenning schützt Ihr Boot bei Nichtgebrauch.

STANDARD-AUSSTATTUNG:

- 2 Sitzbänke
- Badeleiter aus Edelstahl
- Flaggenstock
- 3 Edelstahlklampen 150 mm
- Windschutzscheiben aus Acryl
- Monokabelsteuerung mit Sportlenkrad
- 2 Heckbefestigungsösen (Wasserskihaken)
- Bugöse
- Beifahrerhaltegriff


OPTIONEN:

- Cockpit- und Ganzpersenning
- Klapp- und Sonnenverdeck
- Sicherheitspaket
- Navigationsbeleuchtung
- Kohle-Kevlar Ausführung
- Trimmklappen
- Echolot
- Einbaubrennstofftank ca. 40 Liter

TECHNISCHE DATEN:

Länge:	3,35 m
Breite:	1,55 m
Gesamthöhe:	1,01 m
Höhe über Wasser:	0,90 m
Sitzplätze:	4
Plichtabmessungen:	1,46 m x 1,25 m
Tiefgang (Antrieb oben):	0,37 m
Tiefgang (Antrieb unten):	0,56 m
Gewicht (normal):	95 kg
Gewicht (Kohle-Kevlar Version):	75 kg
CE-Kategorie:	D
empfohlene Motorisierung:	ab 11 kW (15 PS)
maximale Motorisierung:	26,1 kW (35 PS)
Spiegelhöhe:	Normalschiff

Tipp: In Deutschland gibt es für den Dachtransport keine gesetzlich festgelegten Belastungswerte – vorausgesetzt Sie überschreiten nicht das zulässige Gesamtgewicht Ihres Fahrzeuges.



Hellwig Boote

Inh.: M. Hammermeister e.K.

SITTARDER STRASSE 1
D-41812 ERKELENZ

TEL. 0 24 31 / 97 11 40
FAX 0 24 31 / 97 11 42
WWW.HELLWIG-BOOTE.DE
INFO@HELLWIG-BOOTE.DE



Hellwig Boote führt eine feine Kollektion eleganter und hochwertiger Textilien.

NEUE BOOTE WIRD ES IMMER GEBEN. DOCH WIRKLICH ERNEUERND IST NUR DAS, WAS AUF DIE ZUKUNFT AUSGERICHTET IST UND DEN ANFORDERUNGEN DES MENSCHEN GERECHT WIRD.

DIE HOHE QUALITÄT DER HELLWIG BOOTE WIRD DANK AUSGEREIFTER TECHNIK UND QUALIFIZIERTER, HOCH MOTIVIERTER MITARBEITER GEWÄHRLEISTET. AUCH DEM KLEINSTEN DETAIL WIRD HÖCHSTE SORGFALT GEWIDMET.

DAS EXKLUSIVE, ZEITLOSE DESIGN MIT ELEGANTEN LINIEN SOWIE DIE SORGFÄLTIG GEFERTIGTEN EINZELTEILE MACHEN AUS EINEM HELLWIG BOOT EIN UNVERGLEICHBARES UND BEGEISTERNDENDES PRODUKT.

KLARE FORMEN AUS HANDLAMINIERTEN, GLASFASER-VERSTÄRKTEM POLYESTER, KOMBINIERT MIT EINBAUTEILEN AUS HOCHWERTIGEM KUNSTLEDER, ROSTFREIEM EDELSTAHL UND EDEM TEAKHOLZ, GROSSTEILS IN EIGENEN WERKSTÄTTEN GEFERTIGT, WERTEN IHR BOOT AUF UND SORGEN AUF LANGE ZEIT FÜR EIN WERTBESTÄNDIGES PRODUKT, DAS IHREN ANSPRÜCHEN VOLLSTÄNDIG GERECHT WIRD.

MEHR ALS 40 JAHRE HELLWIG BOOTE SPRECHEN FÜR SICH ...

AUßENBORDMOTOREN DER MARKEN JOHNSON UND EVINRUDE SIND DIE ANTRIEBSWAHL FÜR HELLWIG BOOTE.

ZWEI- UND VIERTAKTER ENTSPRECHEN DEM NEUESTEN STAND DER TECHNIK, ZEICHNEN SICH DURCH GERINGEN VERBRAUCH UND EINEM DEUTLICH REDUZIERTEN GERÄUSCHPEGEL AUS.

DAS DICHTE SERVICE NETZ SPRICHT ZUSÄTZLICH FÜR AUßENBORDER DER MARKEN JOHNSON UND EVINRUDE.

AUS DIESEN GRÜNDEN EMPFEHLEN WIR



Hellwig Boote

KORFU



KORFU RAUMWUNDER SEINER KLASSE

Korfu ist ein leicht trailerbares Halbkabinenboot mit familienfreundlichen Abmessungen. Die Korfu vereint erstklassige Fahreigenschaften, ausgezeichnete Spurtreue und großzügige Räumlichkeit. Die Liegefläche von 2,00 m Länge und einer Breite von 1,60 m ermöglicht Ihnen eine bequeme Nachtruhe. Die vorderen Stauräume, die Fächer hinter den Seitenverkleidungen, unter der Sitzbank und im hinteren Raum bieten Ihnen ausreichende Stauräume für das Leben an Bord.

Auf den beiden verstellbaren Einzelsitzen und der hinteren Sitzbank können bis zu 5 Pers. gemütlich Platz nehmen.

Der 80 Liter fassende Einbautank (Sonderzubehör) ermöglicht Ihnen in Kombination mit einem sparsamen Viertakt Außenbordmotor Reichweiten, die Sie in dieser Bootsklasse bisher noch nicht kannten. Ein Heckpolster, das Sie zur großen Sonnenliege ausklappen können, ist gegen Aufpreis erhältlich.

Die Kajütscheiben aus Sicherheitsglas ermöglichen Ihnen eine gute Sicht und den Anbau eines Scheibenwischers. Die Frontscheibe auf der Backbordseite lässt sich zum besseren Aussteigen aufklappen. Korfu ist die richtige Wahl für den ambitionierten Wasserwanderer mit der kleinen Familie.



- ▲ Das Optionale Heckpolster läßt sich zur großen Sonnenliege ausklappen.
- ▲ Das Armaturenbrett mit seinen Edelholzapplikationen und dem sportlichen Holzlenkrad (Option) braucht keinen Vergleich mit anderen Booten dieser Klasse zu scheuen.
- ◀ Das Klappverdeck bietet Stehhöhe, schützt vor glühender Sonne und strömenden Regen.

STANDARD-AUSSTATTUNG:

- 2 verstellbare Einzelsitze
- Sitzbank hinten
- Badeleiter aus Edelstahl
- Flaggenstock
- 6 Edelstahlklampen 200 mm
- Kabinenscheiben aus Sekuritglas
- Backbord-Frontscheibe zum öffnen (Durchstieg)
- Wurzelholz- oder Vogelaugenahornarmaturenbrett
- gepolsterte Seitenablagen
- Liegepolster im Vorschiff
- Cockpittisch
- Kabinenbeleuchtung
- Teppichboden einknöpfbar
- Bug- und Heckreling aus Edelstahl
- Edelstahlhandläufe auf dem Deck
- Monokabelsteuerung mit Sportlenkrad
- 2 Wasserskizugösen
- Bugöse
- Teakholzleisten auf dem Vordeck
- Beifahrerhaltegriff
- Bilgenpumpe mit Automatikschalter
- Benzinfilter mit Wasserabscheider
- Elektrisches Horn
- Batterieauptschalter
- Feuerlöscher 2 kg
- Wasserskikasten


OPTIONEN:

- Cockpit- und Ganzpersenning
- Klapp- und Sonnenverdeck
- Heckpolster
- Heckdusche
- Echolot
- Elektrischer Scheibenwischer
- Navigationsbeleuchtung
- Einbau-Treibstofftank (80 Liter)
- Radioanlage
- Zweitongelcoat
- Badeplattform Stb. und Bbd.



TECHNISCHE DATEN:

Länge:	4,90 m
Breite:	1,98 m
Gesamthöhe:	1,60 m
Höhe über Wasser:	1,40 m
Tiefgang	Antrieb unten: 0,70 m
	Antrieb oben: 0,35 m
Plichtabmessung:	1,86 m x 1,37 m
Sitzplätze:	5
CE-Kategorie:	C
Tankinhalt (Option)	80
Gewicht ohne Motor:	ca. 480 kg
empf. Motorisierung:	ab 30 KW (40 PS)
max. Motorisierung:	85 KW (115 PS)
Spiegelhöhe:	Langschaft



Hellwig Boote

Inh.: M. Hammermeister e.K.

SITTARDER STRASSE 1
D-41812 ERKELENZ

TEL. 0 24 31 / 97 11 40
FAX 0 24 31 / 97 11 42
WWW.HELLWIG-BOOTE.DE
INFO@HELLWIG-BOOTE.DE



Hellwig Boote führt eine feine Kollektion eleganter und hochwertiger Textilien.

NEUE BOOTE WIRD ES IMMER GEBEN. DOCH WIRKLICH ERNEUERND IST NUR DAS, WAS AUF DIE ZUKUNFT AUSGERICHTET IST UND DEN ANFORDERUNGEN DES MENSCHEN GERECHT WIRD.

DIE HOHE QUALITÄT DER HELLWIG BOOTE WIRD DANK AUSGEREIFTER TECHNIK UND QUALIFIZIERTER, HOCH MOTIVIERTER MITARBEITER GEWÄHRLEISTET. AUCH DEM KLEINSTEN DETAIL WIRD HÖCHSTE SORGFALT GEWIDMET.

DAS EXKLUSIVE, ZEITLOSE DESIGN MIT ELEGANTEN LINIEN SOWIE DIE SORGFÄLTIG GEFERTIGTEN EINZELTEILE MACHEN AUS EINEM HELLWIG BOOT EIN UNVERGLEICHBARES UND BEGEISTERNDES PRODUKT.

KLARE FORMEN AUS HANDLAMINIERTEN, GLASFASERVERSTÄRKTEN POLYESTER, KOMBINIERT MIT EINBAUTEILEN AUS HOCHWERTIGEM KUNSTLEDER, ROSTFREIEM EDELSTAHL UND EDEM TEAKHOLZ, GROSSTEILS IN EIGENEN WERKSTÄTTEN GEFERTIGT, WERTEN IHR BOOT AUF UND SORGEN AUF LANGE ZEIT FÜR EIN WERTBESTÄNDIGES PRODUKT, DAS IHREN ANSPRÜCHEN VOLLSTÄNDIG GERECHT WIRD.

MEHR ALS 40 JAHRE HELLWIG BOOTE SPRECHEN FÜR SICH ...

AUßENBORDMOTOREN DER MARKEN JOHNSON UND EVINRUDE SIND DIE ANTRIEBSWAHL FÜR HELLWIG BOOTE.

ZWEI- UND VIERTAKTER ENTSPRECHEN DEM NEUESTEN STAND DER TECHNIK, ZEICHNEN SICH DURCH GERINGEN VERBRAUCH UND EINEM DEUTLICH REDUZIERTEN GERÄUSCHPEGEL AUS.

DAS DICHTE SERVICE NETZ SPRICHT ZUSÄTZLICH FÜR AUßENBORDER DER MARKEN JOHNSON UND EVINRUDE.

AUS DIESEN GRÜNDEN EMPFEHLEN WIR



Hellwig Boote

POROS



POROS

KLEINES BOOT GANZ GROß

Poros ist die kompromisslose Perfektion in Qualität und Leistung!

Durch die optimale Rumpfkonstruktion hält der sportlich zugeschnittene 4 Sitzer Einzug in den exklusiven Kreis der voll küstentauglichen Sportboote unter vier Meter. Modernes zeitloses Design verbindet sich hier mit einer Perfektion bis ins Detail.

Sie brauchen keine Kompromisse aufgrund der

Bootsgröße eingehen. Sitzkomfort für die ganze Familie, genügend Stauräume auch für eine größere Bootstour und die solide Hellwig Verarbeitung sorgen für ungetrübten Fahrspaß.

Der hochbordige Rumpf sorgt für ruhiges sicheres Fahren. Spurtreue und Kurvenstabilität verblüffen stets auf Neue: Poros eine abgerundete Sache in Preis und Gegenwert!



▲ Übernehmen Sie die Kontrolle mit dem griffigen Sportlenkrad und der passenden Schaltung.

◀ Das Klappverdeck ermöglicht Ihnen auch bei schlechterem Wetter eine angenehme Bootsfahrt.

STANDARD AUSSTATTUNG:


- 2 gepolsterte Sitzbänke
- Badeleiter aus Edelstahl
- Flaggenstock
- 4 Edelstahlklampen 150 mm
- Windschutzscheibe aus Acryl
- Wurzelholz- oder Vogelaugenahornarmaturen Brett
- gepolsterte Seitenablagen
- Monokabelsteuerung mit Sportlenkrad
- 2 Wasserskizugösen
- Bugöse
- Beifahrerhaltegriff

OPTIONEN:

- Cockpit- und Ganzpersenning
- Klapp- und Sonnenverdeck
- Sicherheitspaket
- Echolot
- Navigationsbeleuchtung
- Trimmklappen
- Echolot
- Einbau-Treibstofftank (50 Liter)
- Radioanlage

TECHNISCHE DATEN

Länge:	3,90 m
Breite:	1,67 m
Gesamthöhe:	1,19 m
Höhe über Wasser:	1,00 m
Tiefgang	Antrieb unten: 0,60 m
	Antrieb oben: 0,25 m
Plichtabmessung:	1,80 m x 1,20 m
Sitzplätze:	4
CE-Kategorie:	C
Tankinhalt (Option):	50 Liter
Gewicht ohne Motor:	ca. 170 kg
empfohlene Motorisierung:	ab 15 KW (20 PS)
maximale Motorisierung:	37 KW (50 PS)
Spiegelhöhe:	Normalschiff



Hellwig Boote

Inh.: M. Hammermeister e.K.

SITTARDER STRASSE 1
D-41812 ERKELENZ

TEL. 0 24 31 / 97 11 40
FAX 0 24 31 / 97 11 42
WWW.HELLWIG-BOOTE.DE
INFO@HELLWIG-BOOTE.DE



Hellwig Boote führt eine feine Kollektion eleganter und hochwertiger Textilien.

NEUE BOOTE WIRD ES IMMER GEBEN. DOCH WIRKLICH ERNEUERND IST NUR DAS, WAS AUF DIE ZUKUNFT AUSGERICHTET IST UND DEN ANFORDERUNGEN DES MENSCHEN GERECHT WIRD.

DIE HOHE QUALITÄT DER HELLWIG BOOTE WIRD DANK AUSGEREIFTER TECHNIK UND QUALIFIZIERTER, HOCH MOTIVIERTER MITARBEITER GEWÄHRLEISTET. AUCH DEM KLEINSTEN DETAIL WIRD HÖCHSTE SORGFALT GEWIDMET.

DAS EXKLUSIVE, ZEITLOSE DESIGN MIT ELEGANTEN LINIEN SOWIE DIE SORGFÄLTIG GEFERTIGTEN EINZELTEILE MACHEN AUS EINEM HELLWIG BOOT EIN UNVERGLEICHBARES UND BEGEISTERNDENDES PRODUKT.

KLARE FORMEN AUS HANDLAMINIERTEN, GLASFASERVERSTÄRKTEN POLYESTER, KOMBINIERT MIT EINBAUTEILEN AUS HOCHWERTIGEM KUNSTLEDER, ROSTFREIEM EDELSTAHL UND EDEM TEAKHOLZ, GROSSTEILS IN EIGENEN WERKSTÄTTEN GEFERTIGT, WERTEN IHR BOOT AUF UND SORGEN AUF LANGE ZEIT FÜR EIN WERTBESTÄNDIGES PRODUKT, DAS IHREN ANSPRÜCHEN VOLLSTÄNDIG GERECHT WIRD.

MEHR ALS 40 JAHRE HELLWIG BOOTE SPRECHEN FÜR SICH ...

AUßENBORDMOTOREN DER MARKEN JOHNSON UND EVINRUDE SIND DIE ANTRIEBSWAHL FÜR HELLWIG BOOTE.

ZWEI- UND VIERTAKTER ENTSPRECHEN DEM NEUESTEN STAND DER TECHNIK, ZEICHNEN SICH DURCH GERINGEN VERBRAUCH UND EINEM DEUTLICH REDUZIERTEN GERÄUSCHPEGEL AUS.

DAS DICHTER SERVICE NETZ SPRICHT ZUSÄTZLICH FÜR AUßENBORDER DER MARKEN JOHNSON UND EVINRUDE.

AUS DIESEN GRÜNDEN EMPFEHLEN WIR



EVINRUDE

Johnson



Hellwig Boote

TRITON TSL



TRITON TSL DER KLASSIKER UNTER DEN SPORTBOOTEN

Dieses Boot orientiert sich nicht am Durchschnitt, sondern an der Spitze, nicht umsonst gehört es seit Jahren zu den bestverkauften Typen in Deutschland. Die Qualität der eingesetzten Materialien scheut keinen Vergleich. Die stabile, dreigeteilte Windschutzscheibe ermöglicht den freien Zutritt auf das begehrte Vordeck. Die groß dimensionierten Beschläge und die angenehm straff gepolster-

ten Back to Back Sitze halten selbst härtesten Belastungen stand. Zum verstauen Ihrer Ausrüstung bauen wir in die Triton TSL zahlreiche Ablagen entlang der Seiten und im Boden ein.

Triton TSL ein Boot für Menschen, die sich den Sinn für überlegene Qualität und ein nicht alltägliches Styling bewahrt haben. Für Normal-schaftmotoren als Triton TS lieferbar.



▲ Die komfortable Teleskopsteuerung verkraftet Motorsierungen bis 52 KW (70 PS). Ein abschließbares Handschuhfach gehört bei der TSL zur Standardausstattung.

◀ Die 3-geteilte Windschutzscheibe aus Sicherheitsglas schützt Sie und Ihre Familie vor Wind und Spritzwasser.

STANDARD AUSSTATTUNG:

- Back-to-Back Sitze
- Badeleiter aus Edelstahl
- Flaggenstock
- 4 Edelstahlklampen 200 mm
- Windschutzscheibe aus Sekuritverglasung
- Wurzelholz- oder Vogelaugenahornarmaturenbrett
- gepolsterte Seitenablagen
- Teppichboden
- Monokabelsteuerung mit Sportlenkrad
- 2 Wasserskizugösen
- Bugöse
- Teakholzleisten auf dem Vordeck
- Beifahrerhaltegriff
- Bilgenpumpe mit Automatikschalter
- Benzinfilter mit Wasserabscheider
- Elektrisches Horn
- Batterieauptschalter
- Feuerlöscher 2 kg
- bei TSL zusätzlich:
Wasserskikasten
abschließbares Handschuhfach

OPTIONEN:

- Cockpit- und Ganzpersenning
- Klapp- und Sonnenverdeck
- Echolot
- Navigationsbeleuchtung
- Einbau-Treibstofftank
(TS 50 Liter / TSL 70 Liter)
- Heckreling
- Radioanlage
- Zweitongelcoat
- Badeplattform Stb. und Bbd.
- bei TS zusätzlich:
Wasserskikasten



TECHNISCHE DATEN: TSL

Länge:	4,25 m
Breite:	1,70 m
Gesamthöhe:	1,30 m
Höhe über Wasser:	1,15 m
Tiefgang Antrieb unten:	0,60 m
Antrieb oben:	0,25 m
Plichtabmessung:	2,05 m x 1,36 m
Sitzplätze:	4
CE - Kategorie:	C
Tankinhalt (Option)	70
Gewicht ohne Motor:	ca. 310 kg
empf. Motorisierung:	ab 30 KW (40 PS)
max. Motorisierung:	52 KW (70 PS)
Spiegelhöhe:	Langschaft

TECHNISCHE DATEN: TS

Länge	4,20 m
Breite:	1,70 m
Gesamthöhe:	1,23 m
Höhe über Wasser:	1,08 m
Tiefgang Antrieb unten:	0,65 m
Antrieb oben:	0,30 m
Plichtabmessung:	2,05 m x 1,36 m
Sitzplätze:	4
CE - Kategorie:	C
Tankinhalt (Option)	50 Liter
Gewicht ohne Motor:	ca. 280 kg
empf. Motorisierung:	ab 30 KW (40 PS)
max. Motorisierung:	52 KW (70 PS)
Spiegelhöhe:	Normalschaft

Hellwig Boote

Inh.: M. Hammermeister e.K.

SITTARDER STRASSE 1
D-41812 ERKELENZ

TEL. 0 24 31 / 97 11 40
FAX 0 24 31 / 97 11 42
WWW.HELLWIG-BOOTE.DE
INFO@HELLWIG-BOOTE.DE



Hellwig Boote führt eine feine Kollektion eleganter und hochwertiger Textilien.

NEUE BOOTE WIRD ES IMMER GEBEN. DOCH WIRKLICH ERNEUERND IST NUR DAS, WAS AUF DIE ZUKUNFT AUSGERICHTET IST UND DEN ANFORDERUNGEN DES MENSCHEN GERECHT WIRD.

DIE HOHE QUALITÄT DER HELLWIG BOOTE WIRD DANK AUSGEREIFTER TECHNIK UND QUALIFIZIERTER, HOCH MOTIVIERTER MITARBEITER GEWÄHRLEISTET. AUCH DEM KLEINSTEN DETAIL WIRD HÖCHSTE SORGFALT GEWIDMET.

DAS EXKLUSIVE, ZEITLOSE DESIGN MIT ELEGANTEN LINIEN SOWIE DIE SORGFÄLTIG GEFERTIGTEN EINZELTEILE MACHEN AUS EINEM HELLWIG BOOT EIN UNVERGLEICHBARES UND BEGEISTERNDENDES PRODUKT.

KLARE FORMEN AUS HANDLAMINIERTEN, GLASFASER-VERSTÄRKTEM POLYESTER, KOMBINIERT MIT EINBAUTEILEN AUS HOCHWERTIGEM KUNSTLEDER, ROSTFREIEM EDELSTAHL UND EDEM TEAKHOLZ, GROSSTEILS IN EIGENEN WERKSTÄTTEN GEFERTIGT, WERTEN IHR BOOT AUF UND SORGEN AUF LANGE ZEIT FÜR EIN WERTBESTÄNDIGES PRODUKT, DAS IHREN ANSPRÜCHEN VOLLSTÄNDIG GERECHT WIRD.

MEHR ALS 40 JAHRE HELLWIG BOOTE SPRECHEN FÜR SICH ...

AUßENBORDMOTOREN DER MARKEN JOHNSON UND EVINRUDE SIND DIE ANTRIEBSWAHL FÜR HELLWIG BOOTE.

ZWEI- UND VIERTAKTER ENTSPRECHEN DEM NEUESTEN STAND DER TECHNIK, ZEICHNEN SICH DURCH GERINGEN VERBRAUCH UND EINEM DEUTLICH REDUZIERTEN GERÄUSCHPEGEL AUS.

DAS DICHTER SERVICE NETZ SPRICHT ZUSÄTZLICH FÜR AUßENBORDER DER MARKEN JOHNSON UND EVINRUDE.

AUS DIESEN GRÜNDEN EMPFEHLEN WIR



EVINRUDE

Johnson



Hellwig Boote

MARATHON — V470 Classic



Hellwig Boote


TRADITION DER EXTRA-KLASSE

Ein Boot macht Karriere! Schon seit Jahren der Verkaufsschlager der 5-Meter-Klasse, ist es ein wahres Allroundtalent: Klassisches Design und sportlich komfortable Fahreigenschaften durch den tiefen V-Boden begründen den Erfolg.

Schon in Kombination mit einem 37 kW 4-Takt-Außenborder, erhalten Sie eine große Menge Fahrspaß.

Das enorme Raumangebot für bis zu sieben Personen schafft echte Familientauglichkeit. In Kombination mit zwei Einzelsitzen ist optional ein Heckpolster erhältlich, das zu einer großen Sonnenliege aufgeklappt werden kann.

Die **Marathon V470 Classic** besitzt einen großen Wasserkikasten und viele Stauräume für Ihre persönlichen Dinge und Boots-ausrüstung.



Das Klappverdeck ermöglicht es Ihnen, zwischen Sonne und Schatten zu wählen

Durch die serienmäßigen Seiten- und Heckteile können Sie Ihr Boot auch bei schlechterem Wetter benutzen



oben:
Die Back-to-Back-Sitze lassen sich im Handumdrehen in bequeme Liegeflächen verwandeln - zum Sonnen und Schlafen

unten:
Das Armaturenbrett der Marathon V470 Classic scheidet mit seinen Edelholzapplikationen keinen Vergleich mit anderen Booten seiner Klasse. Der abgesenkte Tritt lässt Sie bequem auf das Vordeck gelangen

MARATHON

V470 Classic

STANDARD-AUSSTATTUNG:

- Back-to-Back- oder Einzelsitze
- Sitzbank hinten
- Badeleiter aus Edelstahl
- Heckreling aus Edelstahl
- Flaggenstock
- 4 Edelstahlklampen 200 mm
- Windschutzscheibe aus Sekuritverglasung
- Wurzelholz- oder Vogelaugenahornarmaturen Brett
- abschließbares Handschuhfach
- gepolsterte Seitenablagen
- Teppichboden
- Monokabelsteuerung mit Sportlenkrad
- 2 Wasserskizugösen
- Bugöse
- Wasserskikasten
- Teakholzleisten
- Beifahrerhaltegriff aus Edelstahl
- Bilgenpumpe mit Automatikschalter
- Benzinfilter mit Wasserabscheider
- Elektrisches Horn
- Batterie Hauptschalter
- Feuerlöscher 2 kg

OPTIONEN:

- Cockpit- und Ganzpersenning
- Klappverdeck / Sonnenverdeck
- Echolot
- Navigations - Beleuchtung
- Einbau-Treibstofftank 100 - 120 - 160 Liter
- Ausbau Schlupfkabine
- Bugreling flach und hoch
- Heckpolster
- Badeplattform Stb. und Bbd.
- Radioanlage
- Zweitongelcoat



Sie haben die Wahl: Back-to-Back-Sitze und Rücksitzbank...



... oder Einzelsitze und große Rücksitzbank

TECHNISCHE DATEN:

Länge:	4,70 m
Breite:	1,85 m
Gesamthöhe:	1,43 m
Höhe über Wasser:	1,21 m
Sitzplätze:	wahlweise 5-6
Plichtabmessungen:	2,40 m x 1,34 m
Tiefgang (Antrieb oben):	0,40 m
Tiefgang (Antrieb unten):	0,70 m
Gewicht ohne Motor:	ca. 400 kg
CE-Kategorie:	C
Tankinhalt (Option):	70 - 90 Liter
empfohlene Motorisierung:	45 kW (60 PS)
maximale Motorisierung:	85 kW (115 PS)
Spiegelhöhe:	Langschaft



Hellwig Boote

Inh.: M. Hammermeister e.K.

SITTARDER STRASSE 1
D-41812 ERKELENZ

TEL. 0 24 31 / 97 11 40
FAX 0 24 31 / 97 11 42
WWW.HELLWIG-BOOTE.DE
INFO@HELLWIG-BOOTE.DE



Hellwig Boote führt eine feine Kollektion eleganter und hochwertiger Textilien.

NEUE BOOTE WIRD ES IMMER GEBEN. DOCH WIRKLICH ERNEUERND IST NUR DAS, WAS AUF DIE ZUKUNFT AUSGERICHTET IST UND DEN ANFORDERUNGEN DES MENSCHEN GERECHT WIRD.

DIE HOHE QUALITÄT DER HELLWIG BOOTE WIRD DANK AUSGEREIFTER TECHNIK UND QUALIFIZIERTER, HOCH MOTIVIERTER MITARBEITER GEWÄHRLEISTET. AUCH DEM KLEINSTEN DETAIL WIRD HÖCHSTE SORGFALT GEWIDMET.

DAS EXKLUSIVE, ZEITLOSE DESIGN MIT ELEGANTEN LINIEN SOWIE DIE SORGFÄLTIG GEFERTIGTEN EINZELTEILE MACHEN AUS EINEM HELLWIG BOOT EIN UNVERGLEICHBARES UND BEGEISTERNDENDES PRODUKT.

KLARE FORMEN AUS HANDLAMINIERTEN, GLASFASER-VERSTÄRKTEN POLYESTER, KOMBINIERT MIT EINBAUTEILEN AUS HOCHWERTIGEM KUNSTLEDER, ROSTFREIEM EDELSTAHL UND EDEM TEAKHOLZ, GROSSTEILS IN EIGENEN WERKSTÄTTEN GEFERTIGT, WERTEN IHR BOOT AUF UND SORGEN AUF LANGE ZEIT FÜR EIN WERTBESTÄNDIGES PRODUKT, DAS IHREN ANSPRÜCHEN VOLLSTÄNDIG GERECHT WIRD.

MEHR ALS 40 JAHRE HELLWIG BOOTE SPRECHEN FÜR SICH ...

AUßENBORDMOTOREN DER MARKEN JOHNSON UND EVINRUDE SIND DIE ANTRIEBSWAHL FÜR HELLWIG BOOTE.

ZWEI- UND VIERTAKTER ENTSPRECHEN DEM NEUESTEN STAND DER TECHNIK, ZEICHNEN SICH DURCH GERINGEN VERBRAUCH UND EINEM DEUTLICH REDUZIERTEN GERÄUSCHPEGEL AUS.

DAS DICHTER SERVICENETZ SPRICHT ZUSÄTZLICH FÜR AUßENBORDER DER MARKEN JOHNSON UND EVINRUDE.

AUS DIESEN GRÜNDEN EMPFEHLEN WIR



HELLWIG Boote

SANTORINI 15



SANTORINI 15

Das neue Konzept von Hellwig Boote – ob für den Sonnenanbeter oder den sportlichen Bootsfahrer – die Santorini 15 erfüllt Ihnen jeden Wunsch.

Die Santorini 15 offeriert Ihnen ein Optimum an Leistungsfähigkeit die Sie bei keinem anderen Boot dieser Klasse finden werden.

Sportliche Eleganz, eine großzügig gestaltete Plicht kombiniert mit den besten Fahreigenschaften sind ein Prädikat welches die Santorini 15 zu einem einzigartigen Boot machen.

Santorini 15 – das Boot für das 21. Jahrhundert.



- ▲ Die Sonnenliege im Bug bietet 2 Personen ausreichend Platz. Unter dem Polster finden Sie einen riesigen Stauraum.
- ▲ Die hohe Windschutzscheibe schützt Sie bei jeder Witterung. Im Armaturenpiegel ist Platz für die komplette Motorüberwachung und einen Fischfinder.
- ▲ Die großzügigen Stauräume unter der Sitzbank und im Heck, lassen Ihr Urlaubsgepäck und Bootszubehör schnell verschwinden.

STANDARD-AUSSTATTUNG BASIC:



- Sitzbank für Fahrer und Belfahrer
- Sitzbank hinten
- Stauraum hinten
- Stauraum im Bugbereich
- Sonnenliegepolster
- Ankerkasten
- Badeleiter aus Edelstahl
- Haltegriff aus Edelstahl auf der Badeplattform
- Flaggenstock aus Edelstahl
- 4 Stk. Edelstahlklampen 200 mm
- Bugreling aus Edelstahl
- Heckreling aus Edelstahl
- Monokabelsteuerung mit Sportlenkrad
- 2 Stk. Wasserskizugösen
- Bugöse
- Sicherungspanel farblich codiert
- Batterie Hauptschalter
- Batteriekasten
- Bilgenpumpe mit Automatikschalter
- Feuerlöscher 2 kg
- Rammenschutzleiste aus PVC
- Windschutzscheibe aus Acrylglas
- Wurzelholzarmaturenbrett
- Becherhalter
- GFK - Stringersystem
- Zierstreifen

DELUXE-AUSSTATTUNG:

- Horn elektrisch
- Treibstofftank 60 Liter
- Benzinfilter mit Wasserabscheider
- Treibstoffabsperrhahn
- Navigations - Beleuchtung


Optional:

- Ganzpersenning
- Sonnenverdeck
- Consolenpersenning
- Heckdusche
- Hilfsspiegel
- CD-Radio
- Holzlenkrad
- Teakholzbodenbelag
- Echolot
- Kompaß
- Zweiton Gelcoat



TECHNISCHE DATEN:

Länge:	4,46 m
Breite:	1,94 m
Gesamthöhe:	1,67 m
Höhe über Wasser:	1,27 m
Tiefgang	Antrieb unten: 0,70 m
	Antrieb oben: 0,35 m
Plichtabmessung:	3,12 m x 1,56 m
Gewicht ohne Motor:	ca. 320 kg
Tankinhalt (Option):	60 Liter
Sitzplätze:	5
CE - Kategorie:	C
empf. Motorisierung:	ab 30 KW (40 PS)
max. Motorisierung:	52 KW (70 PS)
Spiegelhöhe:	Langschaft




Hellwig Boote

Inh.: M. Hammermeister e.K.

SITTARDER STRASSE 1
D-41812 ERKELENZ

TEL. 0 24 31 / 97 11 40
FAX 0 24 31 / 97 11 42
WWW.HELLWIG-BOOTE.DE
INFO@HELLWIG-BOOTE.DE



NEUE BOOTE WIRD ES IMMER GEBEN. DOCH WIRKLICH ERNEUERND IST NUR DAS, WAS AUF DIE ZUKUNFT AUSGERICHTET IST UND DEN ANFORDERUNGEN DES MENSCHEN GERECHT WIRD.

DIE HOHE QUALITÄT DER HELLWIG BOOTE WIRD DANK AUSGEREIFTER TECHNIK UND QUALIFIZIERTER, HOCH MOTIVIERTER MITARBEITER GEWÄHRLEISTET. AUCH DEM KLEINSTEINEN DETAIL WIRD HÖCHSTE SORGFALT GEWIDMET.

DAS EXKLUSIVE, ZEITLOSE DESIGN MIT ELEGANTEN LINIEN SOWIE DIE SORGFÄLTIG GEFERTIGTEN EINZELTEILE MACHEN AUS EINEM HELLWIG BOOT EIN UNVERGLEICHBARES UND BEGEISTERNDENDES PRODUKT.

KLARE FORMEN AUS HANDLAMINIERTEM, GLASFASER-VERSTÄRKTEM POLYESTER, KOMBINIERT MIT EINBAUTEILEN AUS HOCHWERTIGEM KUNSTLEDER, ROSTFREIEM EDELSTAHL UND EDEM TEAKHOLZ, GROSSTEILS IN EIGENEN WERKSTÄTTEN GEFERTIGT, WERTEN IHR BOOT AUF UND SORGEN AUF LANGE ZEIT FÜR EIN WERTBESTÄNDIGES PRODUKT, DAS IHREN ANSPRÜCHEN VOLLSTÄNDIG GERECHT WIRD.

MEHR ALS 50 JAHRE HELLWIG BOOTE SPRECHEN FÜR SICH ...

AUßENBORDMOTOREN DER MARKEN JOHNSON UND EVINRUDE SIND DIE ANTRIEBSWAHL FÜR HELLWIG BOOTE.

ZWEI- UND VIERTAKTER ENTSPRECHEN DEM NEUESTEN STAND DER TECHNIK, ZEICHNEN SICH DURCH GERINGEN VERBRAUCH UND EINEM DEUTLICH REDUZIERTEN GERÄUSCHPEGEL AUS.

DAS DICHT SERVICENETZ SPRICHT ZUSÄTZLICH FÜR AUßENBORDER DER MARKEN JOHNSON UND EVINRUDE.

AUS DIESEN GRÜNDEN EMPFEHLEN WIR

EVINRUDE

Johnson

Hellwig Boote

VENTURA



Hellwig Boote

HIER IST IHRE "KOSTBARSTE FRACHT" GUT AUFGEHOBEN

Ihre Familie ist an Bord, Sie möchten sich erholen, ein begeisterndes Wochenende erleben - die **Ventura** ist das ideale Familienboot. Die ansprechende, aufregende Form lässt Sie und Ihre Crew unvergessliche Momente auf dem Wasser erleben.

Die Ventura besticht durch ein außergewöhnlich gutes Handling und beeindruckende Fahrleistungen. Die Ventura wird mit zwei Schalensitzen

und einer Sonnenliege geliefert, die in dieser Bootsgröße ihresgleichen sucht. Ein riesiger Stauraum im Bug, die großen Ablageflächen im Motorraum sowie der Wasserskikasten mit seinen überdimensionalen Ausmaßen bieten Ihnen immer genug Platz, alle Ausrüstungsteile sicher verstauen zu können.

Was Sie sich an Bord auch wünschen, die Ventura hat es!



oben:
Elegant geformtes Armaturenbrett aus Wurzelholz
am nach ergonomischen Gesichtspunkten
gestalteten Steuerstand

unten:
Hochwertige Polsterung der serienmäßigen Einzelsitze
und der zur Sonnenliege verwandelbaren hinteren Sitzbank

VENTURA

STANDARD AUSSTATTUNG:

- Einzelsitze verstellbar
- Sitzbank mit Sonnenliege hinten
- Durchgehende Badeplattform
- Badeleiter aus Edelstahl (3-stufig)
- Leiter zum Vordeck
- komplette Instrumentierung
- Flaggenstock
- 4 Edelstahlklampen 200 mm
- Windschutzscheibe aus Sekuritverglasung
- Wurzelholz- oder Vogelaugenahorn Armaturenbrett
- gepolsterte Seitenablagen
- Teppichboden
- Monokabelsteuerung mit Sportlenkrad
- abschließbarer Stauraum im Bug
- Wasserskizugöse
- 2 Heckösen
- Bugöse
- Wasserskikasten
- Teakholzleisten
- Beifahrerhaltegriff aus Edelstahl
- Bilgenpumpe mit Automatikschalter
- Benzinfilter mit Wasserabscheider
- Elektrisches Horn
- Batterie Hauptschalter
- Batterie mit Kasten
- Navigations - Beleuchtung, einfach
- Einbautank aus Alu (120 oder 160 Liter)
- Benzinabsperrhahn
- Feuerlöschanlage 3 kg selbstauslösend
- Feuerlöscher 2 kg (bei Ausführung Diesel)

OPTIONEN:

- Cockpit- und Ganzpersenning
- Klappverdeck
- Sonnenverdeck
- Echolot
- Navigations - Beleuchtung incl. BSH Zulassung
- Bugreling flach
- Heckdusche
- Radio/CD Anlage
- Cockpittisch



TECHNISCHE DATEN:

Länge:	5,06 m
Breite:	2,26 m
Gesamthöhe:	1,39 m
Höhe über Wasser:	1,12 m
Sitzplätze:	6
Plichtabmessungen:	2,30 m x 1,80 m
Tiefgang (Antrieb oben):	0,33 m
Tiefgang (Antrieb unten):	0,76 m
Gewicht:	ab 920 kg
CE-Kategorie:	C

Mögliche Motorisierungen:

Benzinmotoren von 101 bis 157 kW (135 bis 210 PS)

Dieselmotorisierungen auf Anfrage



Hellwig Boote

Inh.: M. Hammermeister e.K.

SITTARDER STRASSE 1
D-41812 ERKELENZ

TEL. 0 24 31 / 97 11 40
FAX 0 24 31 / 97 11 42
WWW.HELLWIG-BOOTE.DE
INFO@HELLWIG-BOOTE.DE



Hellwig Boote führt eine feine Kollektion eleganter und hochwertiger Textilien.

NEUE BOOTE WIRD ES IMMER GEBEN. DOCH WIRKLICH ERNEUERND IST NUR DAS, WAS AUF DIE ZUKUNFT AUSGERICHTET IST UND DEN ANFORDERUNGEN DES MENSCHEN GERECHT WIRD.

DIE HOHE QUALITÄT DER HELLWIG BOOTE WIRD DANK AUSGEREIFTER TECHNIK UND QUALIFIZIERTER, HOCH MOTIVIERTER MITARBEITER GEWÄHRLEISTET. AUCH DEM KLEINSTEINEN DETAIL WIRD HÖCHSTE SORGFALT GEWIDMET.

DAS EXKLUSIVE, ZEITLOSE DESIGN MIT ELEGANTEN LINIEN SOWIE DIE SORGFÄLTIG GEFERTIGTEN EINZELTEILE MACHEN AUS EINEM HELLWIG BOOT EIN UNVERGLEICHBARES UND BEGEISTERNDES PRODUKT.

KLARE FORMEN AUS HANDLAMINIERTEN, GLASFASERVERSTÄRKTEN POLYESTER, KOMBINIERT MIT EINBAUTEILEN AUS HOCHWERTIGEM KUNSTLEDER, ROSTFREIEM EDELSTAHL UND EDEM TEAKHOLZ, GROSSTEILS IN EIGENEN WERKSTÄTTEN GEFERTIGT, WERTEN IHR BOOT AUF UND SORGEN AUF LANGE ZEIT FÜR EIN WERTBESTÄNDIGES PRODUKT, DAS IHREN ANSPRÜCHEN VOLLSTÄNDIG GERECHT WIRD.

MEHR ALS 40 JAHRE HELLWIG BOOTE SPRECHEN FÜR SICH ...

AUßENBORDMOTOREN DER MARKEN JOHNSON UND EVINRUDE SIND DIE ANTRIEBSWAHL FÜR HELLWIG BOOTE.

ZWEI- UND VIERTAKTER ENTSPRECHEN DEM NEUESTEN STAND DER TECHNIK, ZEICHNEN SICH DURCH GERINGEN VERBRAUCH UND EINEM DEUTLICH REDUZIERTEN GERÄUSCHPEGEL AUS.

DAS DICHTER SERVICE NETZ SPRICHT ZUSÄTZLICH FÜR AUßENBORDER DER MARKEN JOHNSON UND EVINRUDE.

AUS DIESEN GRÜNDEN EMPFEHLEN WIR



EVINRUDE

Johnson



Hellwig Boote

Milos



Milos AUßEN- UND INNENBORDER

Mehr können Sie nicht verlangen!

Die brandneuen Modelle der Milos Serie. Bei diesen neuen Booten erkennt man gleich auf den ersten Blick, dass sie etwas besonderes

sind. Beeindruckendes Aussehen im klassischen Look. Überzeugendes Leistungsverhalten egal ob als Außen- oder Innenborder. Auf den Punkt gebracht: Etwas besonderes in



- ▲ Hochwertig verarbeitete Einzelsitze sind bequem und geben guten Halt am sinnvoll gestalteten Steuerstand.
- ▲ Ein abschließbares Handschuhfach, Getränkehalter und ein stabiler Griff aus Edelstahl komplettieren die Beifahrerseite.
- ◀ Der Anker verschwindet im bequem zugänglichen Stauraum im Bug.

Qualität und Wert. Und das alles von der ältesten deutschen Sportbootwerft.

Egal was Sie mit Ihrem Sportboot vorhaben, ob Sie eine Spritztour über den See machen, Wasserskifahren oder andere Wassersportarten betreiben - die Milos wird Sie überall hin sicher begleiten.

Für den Leistungshungrigen bietet sich die Außenborderversion an. Mit der Möglichkeit Motoren bis zu 165 kW (225 PS) anzubauen, müssen Sie in keiner Hinsicht Kompromisse eingehen!

Für den, der es eher etwas gemütlicher mag, bietet sich die Innenborderversion an. Eines aber haben beide Boote gemein: ein Rauwasserverhalten das seinesgleichen sucht!

Die Sonnenliege ergibt im Zusammenspiel mit der aufklappbaren Rückenlehne der hinteren Sitzbank eine Fläche, die Sie auf keinem Sportboot dieser Größenklasse finden werden!

Eine optionale Schlupfkabine im Bug ermöglicht Ihnen sogar, eine oder mehrere Nächte lang das Leben auf dem Wasser zu genießen.

Ein tief ausgelegtes Cockpit, ein großzügig bemessenes Freibord und die traumhaften Fahreigenschaften ergeben in ihrer Kombination ein absolutes Gefühl von Sicherheit und Schutz.

Egal für welches der beiden Modelle Sie sich auch entscheiden, ob Außen- oder Innenborder, Sie erhalten auf jeden Fall ein Sportboot um das Sie viele beneiden werden...



▲ Das leicht verstaubare Klappverdeck bietet Ihnen viel Lebensraum und schützt Sie vor Wind und Wetter.



▲ Das Sonnenverdeck (Bestandteil des Klappverdeckes) ermöglicht Ihnen gleichzeitig die Nutzung der großen Sonnenliege.

Milos AUSSENBORDER

Die bekannte HELLWIG - Qualität und Technik im neuen Design. Stichwort - Länge läuft. Durch diese altbewährte Formel und innovative Technik wird eine neue Dimension im Bootsbaus erreicht: vergrößerte Spiegelneigung = volle Ausnutzung des Powertrimmbereichs, bessere Beschleunigung bei höherer Zuladung, ein Plus insbesondere bei Wasserski.

Hohlkehle im Spiegelbereich = hervorragende Kurvenstabilität. Die höhere Aufhängung des Motors resultiert in einem geringeren Tiefgang. Durch das geringe Gewicht besteht auch bei stärkster Motorisierung die Möglichkeit, die Milos Außenborder mit einem Mittelklassewagen zu trailern. Die optionale Schlupfkabine erlaubt bei längeren Törns die Übernachtung an Bord.



- ▲ Die 3-stufige Badeleiter ermöglicht einen bequemen Einstieg ins Boot.
- ▲ Klassenbeste: die riesige Sonnenliege der Milos sucht Ihresgleichen.

- ◀ Die passgenaue Cockpitpersenning schützt Ihr Boot bei Nichtgebrauch.





STANDARD-AUSSTATTUNG:

- Back to Back Sitze oder verstellbare Einzelsitze
- Sitzbank hinten
- Badeleiter aus Edelstahl
- Heckreling aus Edelstahl
- Flaggenstock
- 4 Edelstahlklampen 200 mm
- Windschutzscheibe mit Sekuritverglasung
- Wurzelholz- oder Vogelaugenahornarmaturenbrett
- abschließbares Handschuhfach
- gepolsterte Seitenablagen
- Teppichboden
- Monokabelsteuerung mit Sportlenkrad
- 2 Wasserskizugösen
- Bugöse
- Wasserskikasten
- Teakholzleisten
- Beifahrerhaltegriff aus Edelstahl
- Bilgenpumpe mit Automatikschalter
- Benzinfilter mit Wasserabscheider
- Elektrisches Horn
- Batterie Hauptschalter
- Feuerlöscher 2 kg


OPTIONEN:

- Cockpit- und Ganzpersenning
- Klapp- und Sonnenverdeck
- Hydrauliklenkung
- Echolot
- Navigationsbeleuchtung
- Einbau-Treibstofftank (100 - 120 - 160 Liter)
- Ausbau Schlupfkabine
- Heckdusche
- Bugreling flach und hoch
- Heckpolster
- Badeplattform Stb. und Bbd.
- Radio/CD-Anlage
- Zweitongelcoat



TECHNISCHE DATEN:

Länge:	5,85 m
Breite:	1,90 m
Gesamthöhe:	1,58 m
Höhe über Wasser:	1,26 m
Tiefgang	Antrieb unten: 0,65 m
	Antrieb oben: 0,40 m
Plichtabmessung:	2,70 m x 1,52 m
Kraftstofftank:	100 - 160 Liter
Sitzplätze:	5 - 7
Gewicht ohne Motor:	ca. 530 kg
CE-Kategorie:	C
empf. Motorisierung:	67 KW (90 PS)
max. Motorisierung:	165 KW (225PS)
Spiegelhöhe:	Langschaft



Milos INNENBORDER

Familienausflüge an überfüllten Stränden können Sie mit Ihrer Milos weit hinter sich lassen. Dieses geräumige Sportboot hat genügend Platz für Ihre gesamte Familie. Sie erreichen mühelos auch die entferntesten Inseln und Buchten.

Die Milos besticht durch hervorragende Laufeigenschaften, Spurtreue und Kurvenstabilität. Gleitfahrt wird schnell und mühelos bei geringer Drehzahl erreicht, d.h. niedriger


Treibstoffverbrauch bei akzeptabler Marschfahrt. Bequeme und verstellbare Einzelsitze sorgen auch auf langen Strecken für angenehmen Sitzkomfort. Die gepolsterte, ausklappbare Sonnenliege lässt auch für sonnenhungrige Bootsfahrer keine Wünsche offen. Für alles was Sie mitnehmen möchten ist viel Stauraum vorhanden. Sie und Ihre Familie werden an Bord der Milos viele unvergessliche Momente erleben...



- ▲ Die integrierte Badeplattform mit 3-stufiger Badeleiter ermöglicht Ihnen ein leichtes Anbordkommen.
- ◀ Nützliches Zubehör: Die maßgeschneiderte Cockpitpersenning lässt sich mühelos einknöpfen.
- ◀ Die als Option erhältliche Schlupfkabine ermöglicht Ihnen die Übernachtung an Bord.

STANDARD AUSSTATTUNG:

- 2 verstellbare Einzelsitze
- Sitzbank hinten
- Sonnenliege
- Badeplattform
- Badeleiter aus Edelstahl
- Heckreling aus Edelstahl
- komplette Instrumentierung
- Flaggenstock
- 4 Edelstahlklampen 200 mm
- Windschutzscheibe aus Sekuritverglasung
- Wurzelholz oder
Vogelaugenahornarmaturen Brett
- abschließbares Handschuhfach
- gepolsterte Seitenablagen
- Teppichboden
- Monokabelsteuerung (hydraulisch unterstützt)
- Sportlenkrad
- 2 Heckbefestigungsösen
- Wasserskizugöse
- Bugöse
- Wasserskikasten
- Teakholztritleisten seitwärts
- Antirutschbelag auf dem Vordeck
- Beifahrerhaltegriff aus Edelstahl
- Bilgenpumpe mit Automatikschalter
- Benzinfilter mit Wasserabscheider
- Elektrisches Horn
- Batterie Hauptschalter
- Batterie mit Kasten
- Navigationsbeleuchtung einfach
- Einbautank aus Alu
(100 Liter bei Ausstattung Schlupfkabine
sonst 120 Liter Inhalt)
- Benzinabsperrhahn
- Feuerlöschanlage 3 kg selbstauslösend
(Benziner)
- Feuerlöscher 2 kg (Diesel)



OPTIONEN:

- Cockpit- und Ganzpersenning
- Klapp- und Sonnenverdeck
- Echolot
- Navigationsbeleuchtung
- größeres Tankvolumen (160 Liter)
- Ausbau Schlupfkabine
- Heckdusche
- Bugreling flach und hoch
- Radio/CD-Anlage
- Cockpittisch
- Zweitongelcoat

Mögliche Motorisierungen:
Benzinmotoren von 101 bis 157 kW
(135 bis 210 PS)
Dieselmotorisierungen auf Anfrage

TECHNISCHE DATEN:


Länge:	6,20 m
Breite:	1,90 m
Gesamthöhe:	1,58 m
Höhe über Wasser:	1,26 m
Tiefgang	Antrieb unten: 0,94 m
	Antrieb oben: 0,58 m
Plichtabmessung:	2,70 m x 1,52 m
Kraftstofftank:	100 - 160 Liter
Sitzplätze:	6
CE-Kategorie:	C
Gewicht:	ab 1.050 kg

Hellwig Boote

Inh.: M. Hammermeister e.K.

SITTARDER STRASSE 1
D-41812 ERKELENZ

TEL. 0 24 31 / 97 11 40
FAX 0 24 31 / 97 11 42
WWW.HELLWIG-BOOTE.DE
INFO@HELLWIG-BOOTE.DE



Hellwig Boote führt eine feine Kollektion eleganter und hochwertiger Textilien.

NEUE BOOTE WIRD ES IMMER GEBEN. DOCH WIRKLICH ERNEUERND IST NUR DAS, WAS AUF DIE ZUKUNFT AUSGERICHTET IST UND DEN ANFORDERUNGEN DES MENSCHEN GERECHT WIRD.

DIE HOHE QUALITÄT DER HELLWIG BOOTE WIRD DANK AUSGEREIFTER TECHNIK UND QUALIFIZIERTER, HOCH MOTIVIERTER MITARBEITER GEWÄHRLEISTET. AUCH DEM KLEINSTEN DETAIL WIRD HÖCHSTE SORGFALT GEWIDMET.

DAS EXKLUSIVE, ZEITLOSE DESIGN MIT ELEGANTEN LINIEN SOWIE DIE SORGFÄLTIG GEFERTIGTEN EINZELTEILE MACHEN AUS EINEM HELLWIG BOOT EIN UNVERGLEICHBARES UND BEGEISTERNDENDES PRODUKT.

KLARE FORMEN AUS HANDLAMINIERTEN, GLASFASER-VERSTÄRKTEM POLYESTER, KOMBINIERT MIT EINBAUTEILEN AUS HOCHWERTIGEM KUNSTLEDER, ROSTFREIEM EDELSTAHL UND EDEM TEAKHOLZ, GROSSTEILS IN EIGENEN WERKSTÄTTEN GEFERTIGT, WERTEN IHR BOOT AUF UND SORGEN AUF LANGE ZEIT FÜR EIN WERTBESTÄNDIGES PRODUKT, DAS IHREN ANSPRÜCHEN VOLLSTÄNDIG GERECHT WIRD.

MEHR ALS 40 JAHRE HELLWIG BOOTE SPRECHEN FÜR SICH ...

AUßENBORDMOTOREN DER MARKEN JOHNSON UND EVINRUDE SIND DIE ANTRIEBSWAHL FÜR HELLWIG BOOTE.

ZWEI- UND VIERTAKTER ENTSPRECHEN DEM NEUESTEN STAND DER TECHNIK, ZEICHNEN SICH DURCH GERINGEN VERBRAUCH UND EINEM DEUTLICH REDUZIERTEN GERÄUSCHPEGEL AUS.

DAS DICHTER SERVICENETZ SPRICHT ZUSÄTZLICH FÜR AUßENBORDER DER MARKEN JOHNSON UND EVINRUDE.

AUS DIESEN GRÜNDEN EMPFEHLEN WIR



Hellwig Boote

Milos V630



Milos V630

Einfach mehr als nur ein Sportboot – die Milos V 630. Sportlichkeit mit äußerst modernen und praktischen Detaillösungen sind Eigenschaften die dieses attraktive Modell auszeichnen. Hohe Bordwände und ein tiefes Cockpit gewährleisten eine spritzwasserfreie und sichere Tour. Ob beim sportlichen Cruisen oder bei der gemütlichen Verdrängerfahrt, Sie reisen stets erster Klasse. Die großzügige Schlupfkabine bietet Ihnen bei Tag und Nacht, bei Wind und Wellen den

Komfort und Luxus, den Sie sich in dieser Bootsklasse schon immer gewünscht haben. Das Wasser hat für Sie und Ihre Crew keine Grenzen mehr. Ein weiterer Vorteil - durch die Konzeption mit einem Außenborder ist die Milos V 630 mit jedem Mittelklasse - Pkw leicht trailerbar. Die reichhaltige, serienmäßige Ausstattung lässt fast keine Wünsche offen, so dass Sie die Fahrt auf dem Wasser genießen können.



- ▲ Die integrierten Badeplattformen mit Ihrer sehr tief ins Wasser reichenden Badeleiter bieten Ihnen jede Menge Komfort beim Badespaß.
- ▲ Das Staufach im Boden bietet Ihnen ausreichend Platz für Wasserski- und Wakeboardausrüstung, sowie andere Ausrüstungsgegenstände.
- ◄ Die weit öffnende Mittelscheibe mit Ihrer in den Kunststoff eingelassenen Treppe, lassen Sie bequem auf das Vordeck gelangen.
- ◄ Der ergonomisch geformte Fahrstand mit seiner reichhaltigen Instrumentierung lässt jedes Fahrerherz höher schlagen.

STANDARDAUSSTATTUNG Basic:


- Einzelsitze verstellbar für Fahrer und Beifahrer
- Sitzbank hinten
- Stauraum hinten
- Stauraum im Bugbereich
- Seitenablagen gepolstert
- Ankerkasten
- Badeleiter aus Edelstahl
- Haltegriff aus Edelstahl auf der Badeplattform
- Beifahrerhaltegriff aus Edelstahl
- Flaggenstock aus Edelstahl
- 4 Stk. Edelstahlklampen 200 mm
- 2 Stk. Fenderösen aus Edelstahl
- Heckreling aus Edelstahl
- Monokabelsteuerung mit Sportlenkrad
- 2 Stk. Wasserskizugösen und Bugöse
- Sicherungspanel farblich codiert
- Benzinfilter mit Wasserabscheider
- Batterie Hauptschalter
- Batteriekasten
- Steckdose vorne und hinten
- Horn elektrisch
- Bilgenpumpe mit Automatikschalter
- Feuerlöscher 2 kg
- Teppichboden Marine Qualität
- Rammschutzleiste aus PVC
- Windschutzscheibe aus Sicherheitsglas
- Treppe zum Vordeck
- Wurzelholzarmaturenbrett
- Lenkrad im Wurzelholzlook
- Becherhalter
- GFK - Stringersystem
- Zierstreifen
- Kabinentür abschließbar

DELUXEAUSSTATTUNG:

- Bugreling aus Edelstahl
- Heckpolster mit Sonnenliege
- Ausbau Schlupfkabine
- Decks Luke incl. Fliegengitter
- Treibstofftank 160 Liter
- Treibstoffabsperrhahn
- Navigations - Beleuchtung

Optional:

- Ganz- und Cockpitpersenning
- Sonnen- und Klappverdeck
- Heckdusche
- Hilfsspiegel
- CD-Radio
- Echolot
- Kompaß
- Zweiton Gelcoat
- Hydrauliklenkung
- Toilette chemisch



TECHNISCHE DATEN:

Länge:	6,30 m
Breite:	2,19 m
Gesamthöhe:	1,59 m
Höhe über Wasser:	1,28 m
Tiefgang	Antrieb unten: 0,77 m
	Antrieb oben: 0,35 m
Plichtabmessung:	2,24 m x 1,76 m
Gewicht ohne Motor:	ca. 680 kg
Tankinhalt (Option):	160 Liter
Sitzplätze:	7
CE - Kategorie:	C
empf. Motorisierung:	ab 30 KW (40 PS)
max. Motorisierung:	165 KW (225 PS)
Spiegelhöhe:	Ultra Langschaft



Durch die weit öffnende Tür gelangen Sie bequem in die Kabine. Die Liegefläche in der Bugkabine bietet 2 Personen ausreichend Platz. Mit einer Länge von 1,95 m haben auch Großgewachsene keine Probleme.

Hellwig Boote

Inh.: M. Hammermeister e.K.

SITTARDER STRASSE 1
D-41812 ERKELENZ

TEL. 0 24 31 / 97 11 40
FAX 0 24 31 / 97 11 42
WWW.HELLWIG-BOOTE.DE
INFO@HELLWIG-BOOTE.DE



Hellwig Boote führt eine feine Kollektion eleganter und hochwertiger Textilien.

NEUE BOOTE WIRD ES IMMER GEBEN. DOCH WIRKLICH ERNEUERND IST NUR DAS, WAS AUF DIE ZUKUNFT AUSGERICHTET IST UND DEN ANFORDERUNGEN DES MENSCHEN GERECHT WIRD.

DIE HOHE QUALITÄT DER HELLWIG BOOTE WIRD DANK AUSGEREIFTER TECHNIK UND QUALIFIZIERTER, HOCH MOTIVIERTER MITARBEITER GEWÄHRLEISTET. AUCH DEM KLEINSTEN DETAIL WIRD HÖCHSTE SORGFALT GEWIDMET.

DAS EXKLUSIVE, ZEITLOSE DESIGN MIT ELEGANTEN LINIEN SOWIE DIE SORGFÄLTIG GEFERTIGTEN EINZELTEILE MACHEN AUS EINEM HELLWIG BOOT EIN UNVERGLEICHBARES UND BEGEISTERNDENDES PRODUKT.

KLARE FORMEN AUS HANDLAMINIERTEN, GLASFASER-VERSTÄRKTEM POLYESTER, KOMBINIERT MIT EINBAUTEILEN AUS HOCHWERTIGEM KUNSTLEDER, ROSTFREIEM EDELSTAHL UND EDEM TEAKHOLZ, GROSSTEILS IN EIGENEN WERKSTÄTTEN GEFERTIGT, WERTEN IHR BOOT AUF UND SORGEN AUF LANGE ZEIT FÜR EIN WERTBESTÄNDIGES PRODUKT, DAS IHREN ANSPRÜCHEN VOLLSTÄNDIG GERECHT WIRD.

MEHR ALS 40 JAHRE HELLWIG BOOTE SPRECHEN FÜR SICH ...

AUßENBORDMOTOREN DER MARKEN JOHNSON UND EVINRUDE SIND DIE ANTRIEBSWAHL FÜR HELLWIG BOOTE.

ZWEI- UND VIERTAKTER ENTSPRECHEN DEM NEUESTEN STAND DER TECHNIK, ZEICHNEN SICH DURCH GERINGEN VERBRAUCH UND EINEM DEUTLICH REDUZIERTEN GERÄUSCHPEGEL AUS.

DAS DICHTER SERVICE NETZ SPRICHT ZUSÄTZLICH FÜR AUßENBORDER DER MARKEN JOHNSON UND EVINRUDE.

AUS DIESEN GRÜNDEN EMPFEHLEN WIR

